

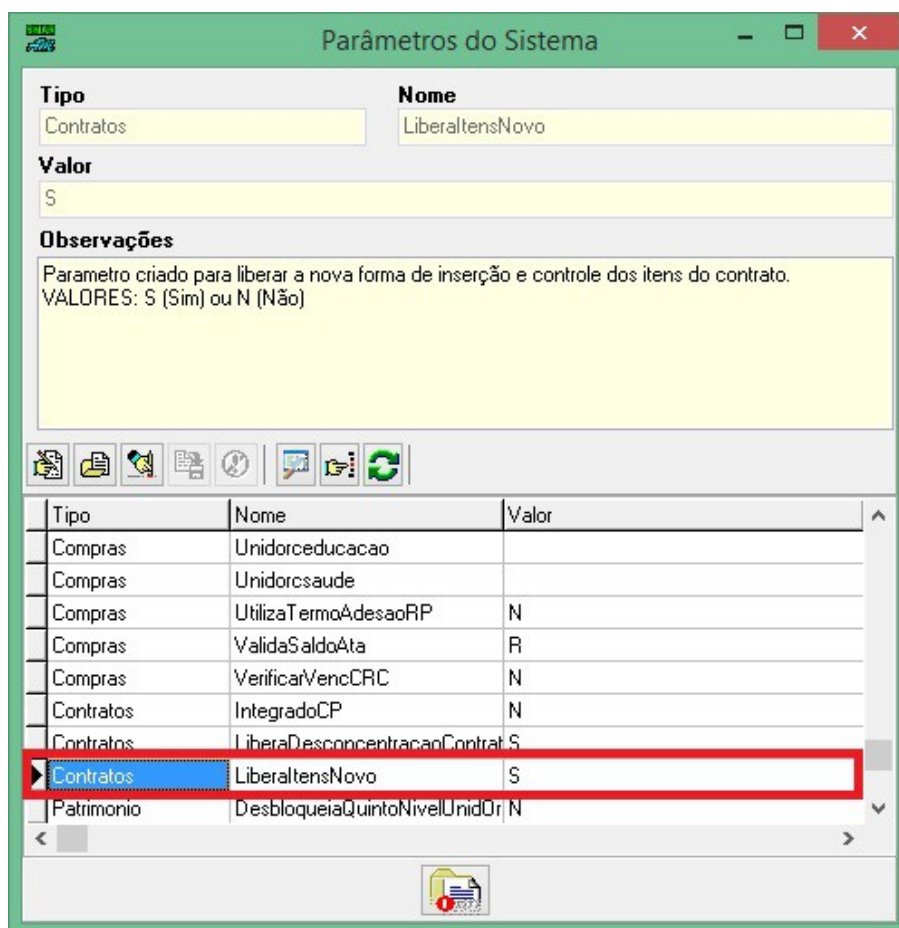
# Manual do Usuário

## SMARam Contratos – Nova inclusão de Aditivos

Com a nova rotina de inclusão, gerando assim um Contrato Integrado entre o **Sistema de Materiais e Contratos**, se vê a necessidade de uma integração entre os Aditivos gerados pela integração. Sendo assim, esta nova rotina tem como objetivo facilitar e agilizar o procedimento de inclusão do Aditivo no Sistema de Contratos.

# Informações SMARam

Para que o novo procedimento de inclusão seja realizado, é necessário primeiramente habilitar o parâmetro de Sistema **Liberal tensNovo**.



The screenshot shows a window titled "Parâmetros do Sistema" with a green header. It contains a form with the following fields:

- Tipo:** Contratos
- Nome:** Liberal tensNovo
- Valor:** S
- Observações:** Parametro criado para liberar a nova forma de inserção e controle dos itens do contrato. VALORES: S (Sim) ou N (Não)


Below the form is a toolbar with icons for file operations and a refresh button. At the bottom is a table listing system parameters:

Tipo	Nome	Valor
Compras	Unidorceducacao	
Compras	Unidorcsaude	
Compras	UtilizaTernoAdesaoRP	N
Compras	ValidaSaldoAta	R
Compras	VerificarVencCRC	N
Contratos	IntegradoCP	N
Contratos	LiberaDesconcentracaoContrat	S
Contratos	Liberal tensNovo	S
Patrimonio	DesbloqueiaQuintoNivelUnidOr	N

The row for "Liberal tensNovo" is highlighted with a red border.



# Aditivos do Contrato

Nome do Botão	Layout do Botão
Inserir Aditivo	
Importar Aditivos	
Manutenção de Itens do Aditivo	 Manutenção de itens do Aditivo
Adicionar os Itens selecionados no Aditivo	 Adicionar
Adicionar Todos os Itens ao Aditivo	 Adicionar Todos
Remover os Itens inclusos no Aditivo	 Remove
Editar informações dos Itens	
Cancelar as Alterações	
Confirmar Alterações	

Sendo o Contrato integrado, ou seja, tipo de **Instrumento 1**, ao clicar no Botão [Inserir Aditivo](#), uma nova tela listando os Aditivos efetuados no Sistema de Materiais será apresentada.



Aditivos Pendentes para Importação

**Aditivos para Importação**

Número	Exercício	Tipo da Alteração Contratual	Número AF/OS	Valor
59	2015	Renovação Contratual	170/2015	R\$ 500,00
61	2015	Aditivo Quantitativo	172/2015	R\$ 1.000,00

*Aditivos realizados no Sistema de Materiais, para serem Integrados*

**Justificativa** Testando Contratos Aditivo

↓

Tendo os Aditivos listados, basta então realizar a seleção do(s) desejado(s). e clicar no Botão [Importar Aditivos](#).

Confirmando então a Importação, retornando para a tela principal dos Aditivos, serão visualizados os Aditivos incluídos..






Aditamentos ( Contrato Nº 44890/2015 )

Aditamentos    Itens Aditados

Nº Aditivo	Ano	Dt. Início	Dt. Término	Nº Processo	Ano Processo	Valor
59	2015	11/09/2015	10/09/2016	00025368	2015	175,00

**Situação do Contrato** ■ Cancelado

25%                      50%





 Fechar



..assim como seus devidos Itens.

Material	Descricao	Unid.	Qtde	Valor Unit.
2.40.01.000	CONTRATAÇÃO DE EMPRESA PARA MINISTRAR TREINAMENT	SERVIÇO	1	500

**Descrição do Material**  
CONTRATAÇÃO DE EMPRESA PARA MINISTRAR TREINAMENTO DE MANUSEI O DE EXTINTORES DE INCÊNCIDIO:

**Atenção:** Com a inclusão do Aditivo integrado, automaticamente o Sistema identificará os empenhos vinculados ao Aditivo no sistema de Materiais, e já os incluirá no Contratos. Esses empenhos poderão ser identificados como origem de um aditivo, através da informação Aditivo, como mostra a imagem:

Número	Ano	Dt. Empenho	Valor	Aditivo
181	2015		R\$ 500,00	Sim



# Como ficará a rotina para Contratos não integrados, ou sem liberação do Parâmetro?

Para esses casos, o sistema permanecerá com o mesmo padrão de inclusão anterior. A mudança aplicada para ambas as maneiras, foi na inclusão dos Itens, onde poderão ser incluídos e editados através do Botão [Manutenção de Itens do Aditivo](#).

Inclusão de Itens do Aditivo

Itens do Contrato para Inclusão

Descrição	Unidade	Qtde	Vl. Unitário
LEITE DE SOJA 300	UN	1	475

Itens do Contrato para Aditamento

+ Adicionar + Adicionar Todos - Remover

Itens Incluídos no Aditivo

Descrição	Unidade	Qtde	Vl. Unitário
-----------	---------	------	--------------

Itens relacionados para Aditamento

Unitário  Total

Quantidade Valor Unitário Total

Nesta nova tela, podem ser incluídos( [Adicionar Item](#) ) os itens desejados ao aditivo, assim como também removê-los( [Remover Item](#) ).

Após adicionar os itens desejados, para realizar a manutenção caso necessário, basta clicar no Botão [Editar Informações do Item](#), para que os campos referentes ao item possam ser liberados.



Inclusão de Itens do Aditivo

Itens do Contrato para Inclusão

Descrição	Unidade	Qtde	VI. Unitário

+ Adicionar   + Adicionar Todos   - Remover

Itens Incluídos no Aditivo

Descrição	Unidade	Qtde	VI. Unitário
LEITE DE SOJA 300	UN	1	475,00

Unitário   Quantidade:    Valor Unitário:    Total:

Total

Botões para Manutenção dos Itens

Alterado os valores conforme desejado, pode-se confirmá-los clicando no Botão [Confirmar Alterações](#), ou cancelá-las pelo [Cancelar Alterações](#).



**Atenção:** Quando os Aditivos forem integrados ao Sistema de Materiais, caso ocorra o cancelamento destes, automaticamente também haverá o cancelamento no Contrato, tanto do Aditivo como dos empenhos vinculados ao mesmo. Exemplo na imagem abaixo:

Aditamentos ( Contrato Nº 44890/2015 )

Nº Aditivo	Ano	Dt. Início	Dt. Término	Nº Processo	Ano Processo	Valor
60	2015	11/09/2015 11	10/09/2016 11	00025368	2015	1.100,00

Situação do Contrato  Cancelado

25% 50%

Fechar

